

Carteira: Fernando_Figueiredo

Rendimento da Carteira x Benchmarks

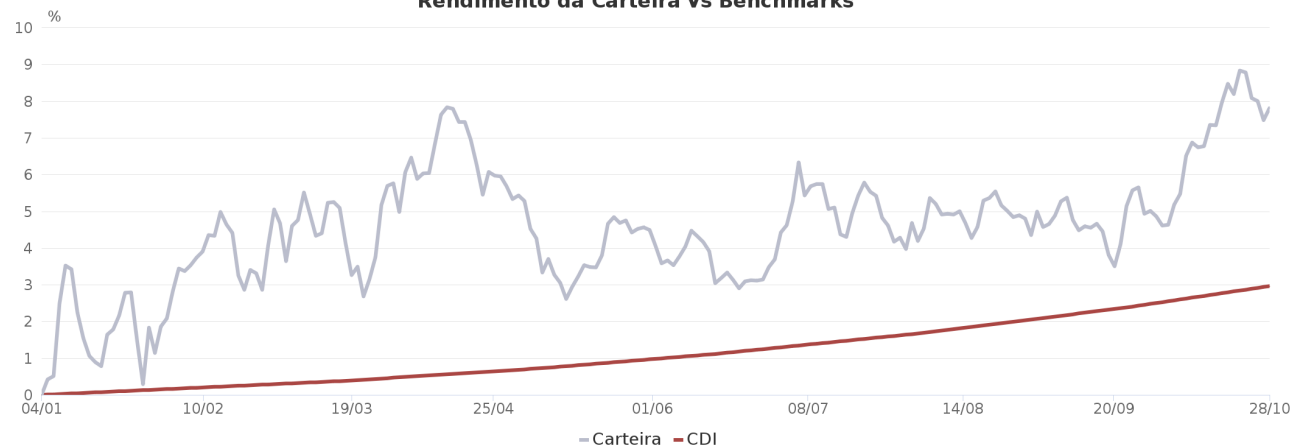
| | Mês | Ano | 12m | 24m | No período |
|----------------------------|----------|----------|----------|----------|------------|
| Rend. Nominal (R\$) | 1.473,68 | 3.905,32 | 3.905,32 | 3.905,32 | 3.905,32 |
| Var. Nominal (%) | 2,81 | - | - | - | 7,81 |
| CDI (%) | 0,46 | 2,99 | 3,32 | 6,68 | 2,96 |
| IBOV (%) | -4,75 | -11,19 | 9,44 | -1,72 | -11,06 |

| Data | Rendimento % |
|----------|--------------|
| Jun/2021 | -1,03 |
| Jul/2021 | 0,78 |
| Ago/2021 | 0,07 |

Fluxo de Resgate

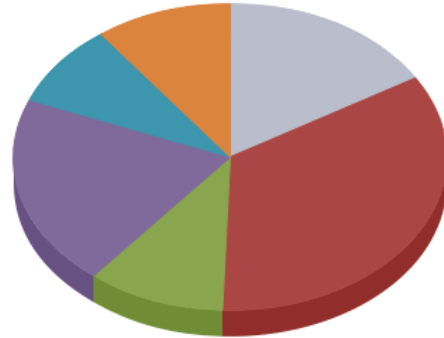
| Tempo de Resgate (DC) | Valor Líquido | % |
|------------------------|---------------|-------|
| D0 a D1 (R\$) | 4.704,22 | 8,73 |
| D2 a D5 (R\$) | 18.848,13 | 34,97 |
| D6 a D30 (R\$) | 19.452,06 | 36,09 |
| D31 ou mais (R\$) | 10.900,91 | 20,22 |
| Não identificado (R\$) | 0,00 | 0,00 |

Rendimento da Carteira vs Benchmarks

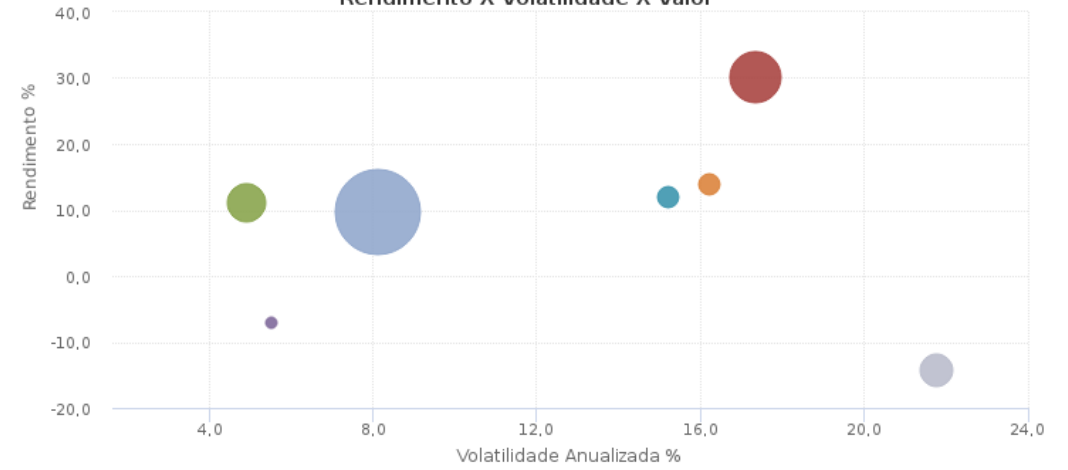


Diversificação da Carteira

- (16,36%) Ações - Brasil
- (34,21%) Ações - Internacional
- (10,31%) internacional - Hedge Fund
- (20,22%) Multimercados
- (8,73%) Renda Fixa - Inflação
- (10,17%) Renda Fixa - Internacional



Rendimento X Volatilidade X Valor



Desempenho da Carteira de 04/01/2021 a 28/10/2021

| Ativo | Valor (R\$) | Mês | No período | Set 2021 | Ago 2021 | Jul 2021 | Desde início | Vol. 12m ou desde início |
|-----------------------------------|------------------|--------------|---------------|--------------|--------------|--------------|---------------|--------------------------|
| Ações - Brasil | 8.818,48 | -5,52 | -11,82 | -6,65 | -2,59 | -3,86 | -11,82 | 21,76 |
| Ações Brasil | 8.818,48 | -5,52 | -11,82 | -6,65 | -2,59 | -3,86 | -11,82 | 21,76 |
| Ações - Internacional | 18.440,54 | 8,81 | 23,88 | 0,49 | 1,45 | 4,71 | 23,88 | 17,34 |
| Ações Internacionais (MSCI ACWI) | 8.410,89 | 6,75 | 12,15 | 0,61 | 1,45 | 1,16 | 12,15 | 20,87 |
| Ações EUA (S&P 500) | 10.029,65 | 10,55 | 33,73 | 0,39 | 1,46 | 7,68 | 33,73 | 18,33 |
| Multimercados | 10.900,91 | 2,97 | 9,01 | 2,92 | 0,98 | -2,12 | 9,01 | 4,89 |
| Multimercado Média Volatilidade | 10.900,91 | 2,97 | 9,01 | 2,92 | 0,98 | -2,12 | 9,01 | 4,89 |
| Renda Fixa - Inflação | 4.704,22 | -3,66 | -5,92 | -0,13 | -1,09 | -0,37 | -5,92 | 5,50 |
| Renda Fixa Inflação (IMA-B) | 4.704,22 | -3,66 | -5,92 | -0,13 | -1,09 | -0,37 | -5,92 | 5,50 |
| Renda Fixa - Internacional | 5.484,20 | 3,02 | 9,68 | 6,18 | -0,19 | 2,93 | 9,68 | 15,20 |
| Renda Fixa Global | 5.484,20 | 3,02 | 9,68 | 6,18 | -0,19 | 2,93 | 9,68 | 15,20 |
| internacional - Hedge Fund | 5.556,98 | 3,80 | 11,14 | 4,55 | 0,45 | 3,80 | 11,14 | 16,21 |
| Hedge Fund Global | 5.556,98 | 3,80 | 11,14 | 4,55 | 0,45 | 3,80 | 11,14 | 16,21 |
| Total | 53.905,32 | 2,81 | 7,81 | 0,49 | 0,07 | 0,78 | 7,81 | 8,12 |